

*쇼핑몰 이름

*공급업체
공급업체명
공급업체코드

*쇼핑몰 소개

*100자 이내 권장
**글자 수가 길어지면 쇼핑몰 목록에서 해당 줄임이 있을 수 있습니다.

*쇼핑몰 카테고리

쇼핑몰 관리자

관리자 연락처

*쇼핑몰 관리자와 관리자 연락처는 관리자 페이지 내 정보 확인을 위한 것으로 노출되지 않습니다.
**입력된 관리자 연락처는 새로운 스토리 쇼핑 주문이 있을 경우, 알림톡 발송 수신번호로 사용됩니다.

대표 이미지

*공장 사이즈: 300*56

*배송비 설정
 주문 금액 기준 결제 금액 기준

금액 범위	배송비
<input type="text"/> ~ <input type="text"/>	<input type="text"/> <input type="button" value="+"/>

*주문 금액 기준: 주문, 포인트, 적립금 사용과 상관없이 주문 금액 기준 적용
**결제 금액 기준: 주문, 포인트, 적립금 사용 후 실제 결제 금액 기준 적용

*이러 정보는 쇼핑몰 메인 페이지에서 연 사용자에게 노출되는 정보입니다. 작성 시 확인 부탁드립니다

쇼핑몰 안내 정보

대표이사(대표자)

사업자등록번호

업체주소

쇼핑몰 연락처

출고지

택배사

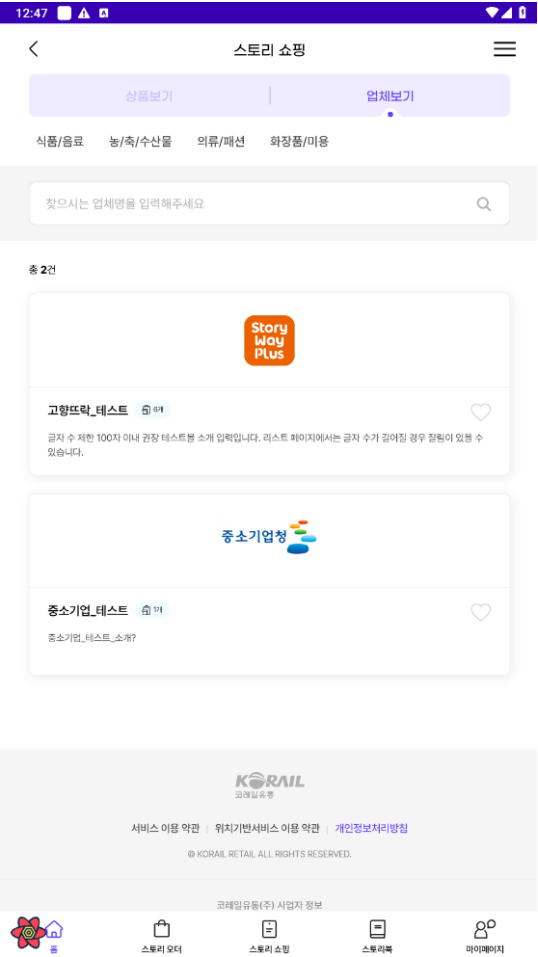
배송 조건

반품 조건

안내

***쇼핑몰 노출 여부** 노출함 노출 안 함

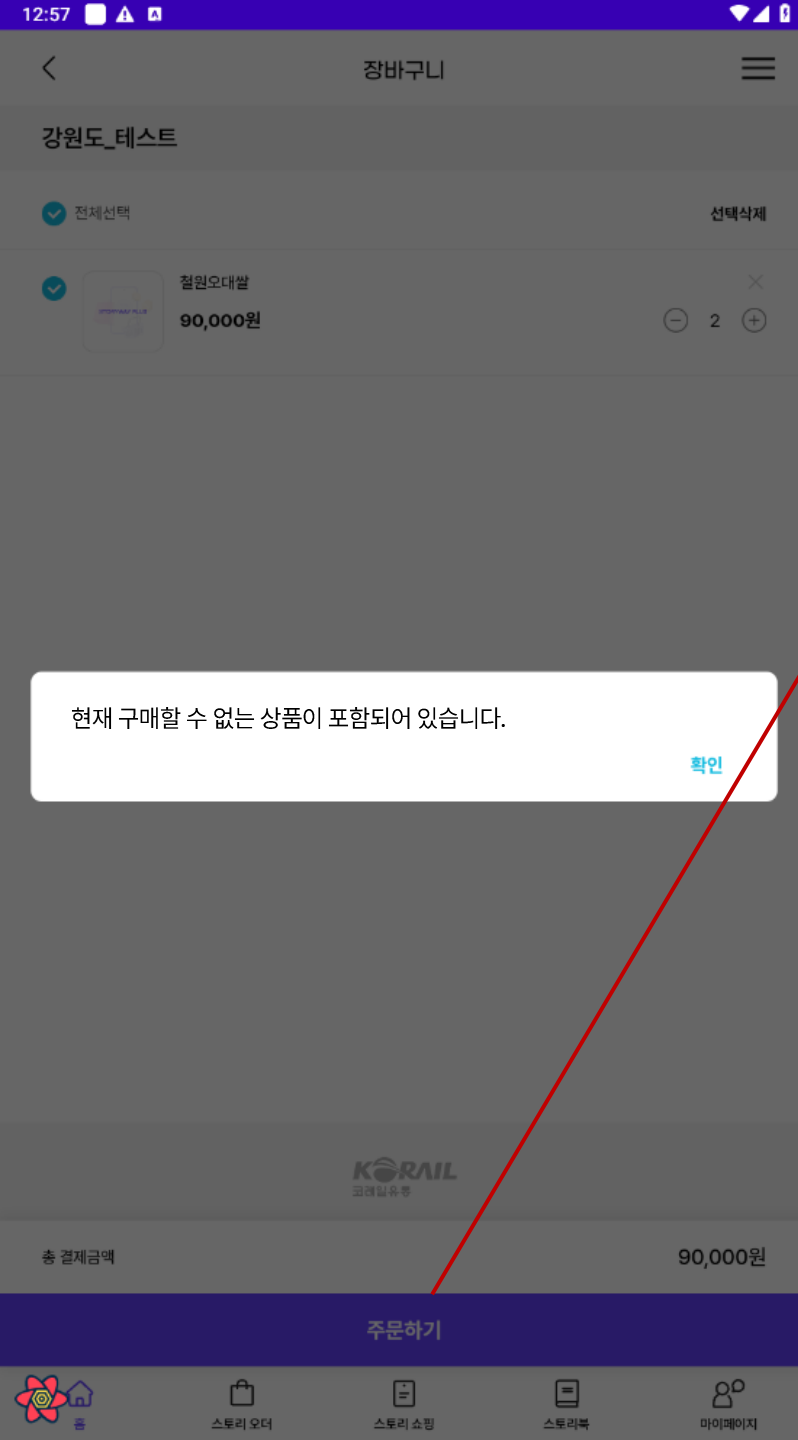
*노출 안 함을 선택할 경우, 스토리웨이 플러스 앱에 쇼핑몰이 노출되지 않으며, 주문이 불가능합니다.
**쇼핑몰 노출 안 함 상태일 경우, 해당 쇼핑몰의 상품도 노출되지 않으며, 주문이 불가능합니다.



현재 쇼핑몰 노출 여부를 설정할 수 없어서 해당 부분을 추가하려고 합니다.

쇼핑몰 노출 안 함 시,
1) 스토리 쇼핑 업체 보기에서 노출되지 않음
2) 스토리 쇼핑 상품 보기에서 해당 쇼핑몰의 상품이 노출되지 않음



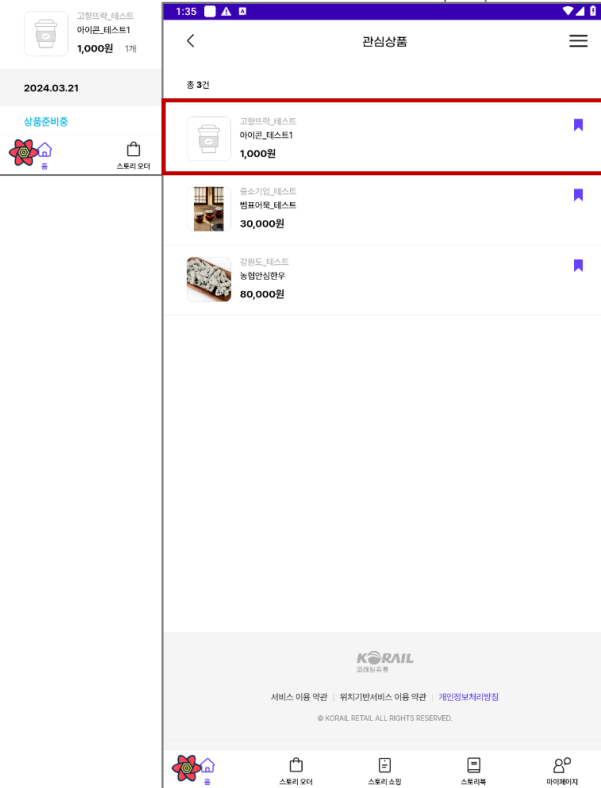
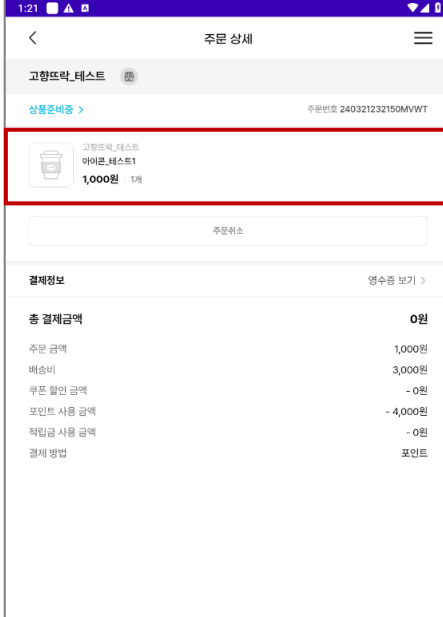
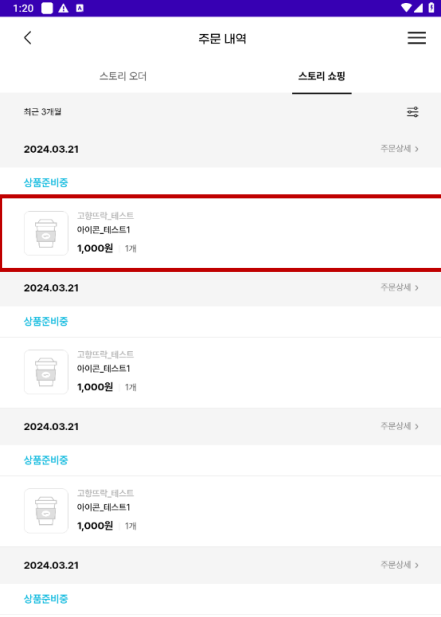


3) 장바구니에서 '주문하기'를 누를 시,

해당 업체 노출 여부, 상품 노출 여부를 확인하고,
팝업으로 안내
"현재 구매할 수 없는 상품이 포함되어 있습니다."

상품 노출 여부 Y + 쇼핑물 노출 여부 N
상품 노출 여부 N + 쇼핑물 노출 여부 N
상품 노출 여부 N + 쇼핑물 노출 여부 Y
인 경우에 적용

*장바구니에 상품 노출 여부가 N인 상품을 아예 보이
지 않게 해도 괜찮으나, 그렇게 처리하면 쇼핑물 노출
여부 N인 경우를 막을 수는 없을 것 같아서 한꺼번에
처리하려고 합니다.



4) 주문 내역(목록) / 주문 내역(상세) / 관심상품 / 상품 문의 등을 통해 상품으로 진입할 시

'현재 구매할 수 없는 상품입니다.' 로 상품의 장바구니 담기, 바로 주문하기 제한

*상품 노출 여부 Y + 쇼핑몰 노출 여부 N
 상품 노출 여부 N + 쇼핑몰 노출 여부 N
 상품 노출 여부 N + 쇼핑몰 노출 여부 Y 인 경우에 적용

